


# SERIE BÁSICA

ELFOS / ROMER  
TEMPLO / LUIGI  
LIA / BANER



YECOL

## LUIGI



C/ CREMA

C/ TAUPE

C/ PLATA

C/ GRIS

C/ CARBÓN

## LIA



C/ CREMA

C/ MENTA

C/ PLATA

C/ GRIS

C/ CARBÓN

## BANER



C/ BLANCO

C/ CENIZA

C/ PIEDRA

C/ SKY

C/ PLATA



C/ HAMSTER

C/ ÓXIDO

C/ ANTRACITA

### LUIGI / LIA

#### FICHA TÉCNICA:

Composición / Composition: 100% PES

Ancho / Width: 142 cms. ± 2 cm.

Peso m.lineal / Weight: 210 gr. m2 ±3%

Resistencia a la abrasión / Martindale test: >35.000 ciclos (ISO 12947/1-2)



### BANER

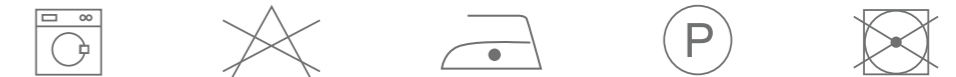
#### FICHA TÉCNICA:

Composición / Composition: 100% PES

Ancho / Width: 142 cms. ± 2 cm.

Peso m.lineal / Weight: 260 gr. m2 ±3%

Resistencia a la abrasión / Martindale test: >25.000 ciclos (ISO 12947/1-2)



## ELFOS



### ELFOS

#### FICHA TÉCNICA:

Composición / Composition: 80% PVC - 18% PES - 2% PU

Ancho / Width: 140 cms. ± 2 cm.

Peso m.lineal / Weight: 550 gr. m2 ±3%

Resistencia a la abrasión / Martindale test: >35.000 ciclos (ISO 12947/1-2)



## ELFOS



## ROMER



## TEMPLO



### ROMER

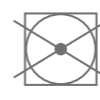
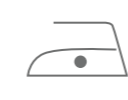
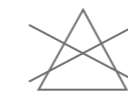
#### FICHA TÉCNICA:

Composición / Composition: 100% Poliester (PES)

Ancho / Width: 150 cms. ± 2 cm.

Peso m.lineal / Weight: 480 gr. m2 ±3% gr.

Resistencia a la abrasión / Martindale test: >45.000 ciclos (ISO 12947/2)



### TEMPLO

#### FICHA TÉCNICA:

Composición / Composition: 12%PA - 88%PES

Ancho / Width: 140 cms. ± 2 cm.

Peso m.lineal / Weight: 290 gr. m2 ±3% gr.

Resistencia a la abrasión / Martindale test: >45.000 ciclos (ISO 12947-1,2)

